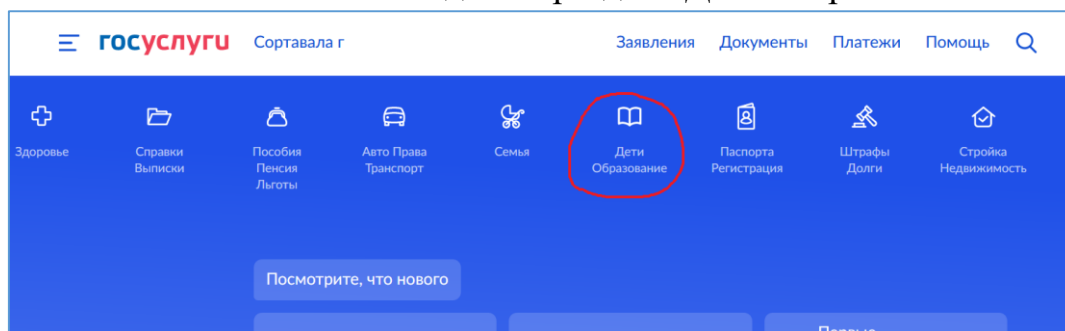
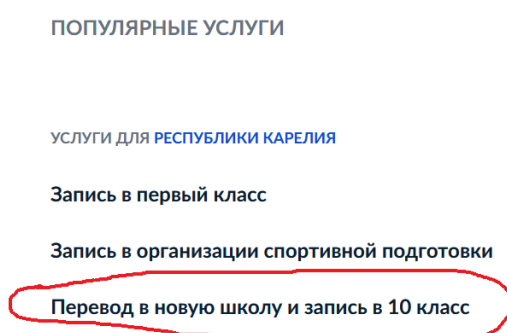


Как подать заявление в 10 класс через сайт ГОСУСЛУГИ

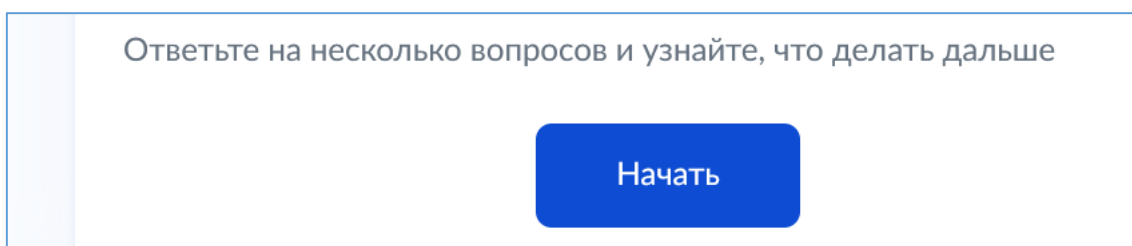
1. На сайте ГОСУСЛУГИ войдите в раздел «Дети. Образование»



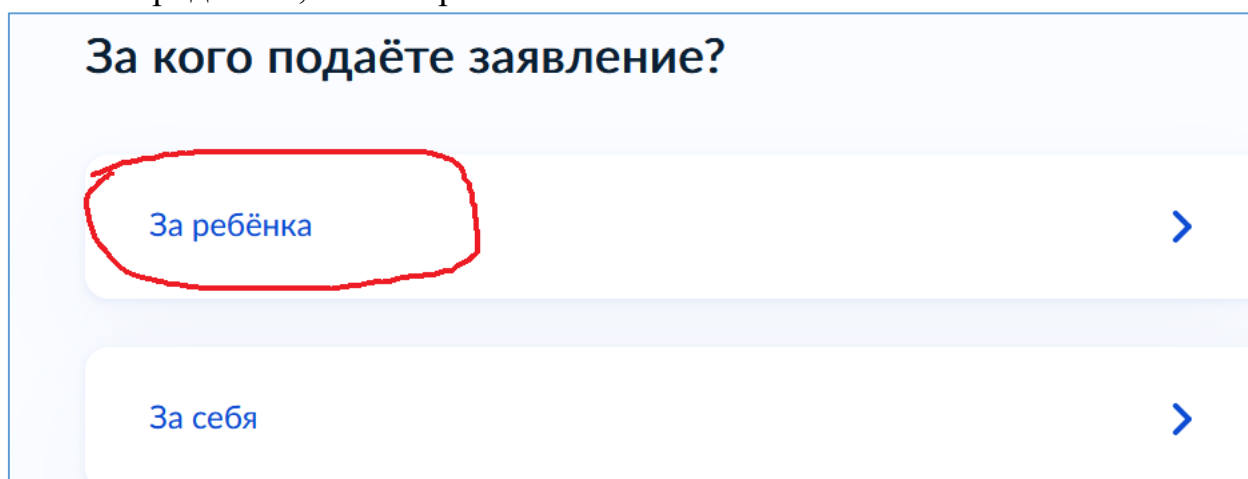
2. В столбце слева «Популярные услуги найдите раздел «Перевод в новую школу и запись в 10 класс»



3. Посмотрите ссылку «записаться в 10 класс в той же школе или другой» и ознакомьтесь с шагами, которые надо пройти при записи ребенка в 10 класс.
4. Нажмите «НАЧАТЬ»



5. Если Вы родитель, то выберите «ЗА РЕБЕНКА»



6. Выберите «ЗАЧИСЛЕНИЕ В 10 КЛАСС»
7. Укажите, кем Вы являетесь ребенку
8. Перейдите к заполнению заявления

Срок исполнения

Акт о зачислении будет издан в течение 5 рабочих дней после предоставления оригиналов документов в школу

Этапы зачисления

Результат

Ребёнок будет зачислен в школу – уведомление придёт в личный кабинет

— Школу придётся посетить лично

После рассмотрения заявления отнесите оригиналы документов в школу

[Перейти к заявлению](#)